

# CENTRUL DE CONSILIERE ȘI ORIENTARE ÎN CARIERĂ



- S-a elaborat, tipărit și distribuit **Ghidul studentului** pentru anul universitar curent;
- S-au efectuat **prezentări ale CCOC** în special în rândul studenților din anul I;
- S-au recrutat **115 voluntari** pentru a sprijini activitățile CCOC și ale UPT;
- S-a organizat un **training/teambuilding pentru voluntarii CCOC** la Coronini în județul Caraș-Severin;
- S-au organizat **7 sesiuni de training** pentru studenții UPT;
- Au fost organizate **45 de sesiuni de consiliere de grup a câte 25 de studenți/grupă**;
- Au fost oferite **servicii diverse de consiliere individuală** pentru studenții UPT pe toată durata anului;

- Gestionarea fluxului de elevi în cadrul **Săptămânii altfel la licee**;
- Organizare de **vizite ale elevilor în UPT** pe toată durata anului;
- Consiliere individuală pentru elevii interesați de oferta educațională a UPT;
- S-au elaborat **materiale pentru promovarea UPT în licee** și nu numai;
- Au fost organizate **două evenimente de tip Ziua porților deschise în UPT** în lunile martie și iunie 2015;

- S-au elaborat **materiale pentru promovarea Zilelor Carierei edițiile VI și VII;**
- Au fost cooptate **15 companii noi** – care au participat **la Zilele Carierei;**
- S-au organizat **două ediții ale Zilelor Carierei** la care au participat **120 de companii și instituții de profil și peste 12000 de studenți și absolvenți;**
- S-au organizat **29 de prezentări de companii** pentru studenții și absolvenții UPT;
- Organizare de **vizite în companii;**
- Organizare de **acțiuni ale companiilor în cadrul UPT;**
- Organizare de **training-uri tehnice pentru studenți;**
- Organizare de acțiuni de tip **Carriere de succes;**

- Au fost diseminate **oferțele de carieră ale companiilor în rândul studenților și al absolvenților** prin căile de comunicare ale CCOC (**peste 6000 de oferte doar prin intermediul Zilelor Carierei**);
- S-a actualizat aplicația pentru **gestionarea procesului de inserția a absolvenților pe piața muncii**;
- S-au distribuit, centralizat și interpretat chestionarele **privind inserția pe piața muncii către absolvenții UPT promoția 2014**;
- Au fost contactați telefonic absolvenții **promoției 2013 pentru studiul inserției la 2 ani de la absolvire**;
- S-a gestionat procesul de atribuire a **burselor și ajutoarelor sociale speciale** în ambele semestre;

- Organizare de **întâlniri consultative cu reprezentanții studenților;**
- Au fost colectate **CV-uri de la studenți și absolvenți pentru diverse posturi vacante în cadrul companiilor de profil;**
- A fost organizat workshop-ul: **Cum să aplici pentru un loc de muncă în Germania?** – cu specialiști în recrutare din Germania;
- Asigurare **suport informațional pentru studenții UPT** prin intermediul căilor de comunicare ale CCOC;
- Suport (inclusiv cu voluntari) în organizarea evenimentelor aniversare ale UPT;
- Asigurare suport foto la diverse activități.

## Centrul de Consiliere și Orientare în Carieră

### INSERTIA ABSOLVENȚILOR PE PIAȚA FORȚEI DE MUNCĂ

PROMOȚIA 2014

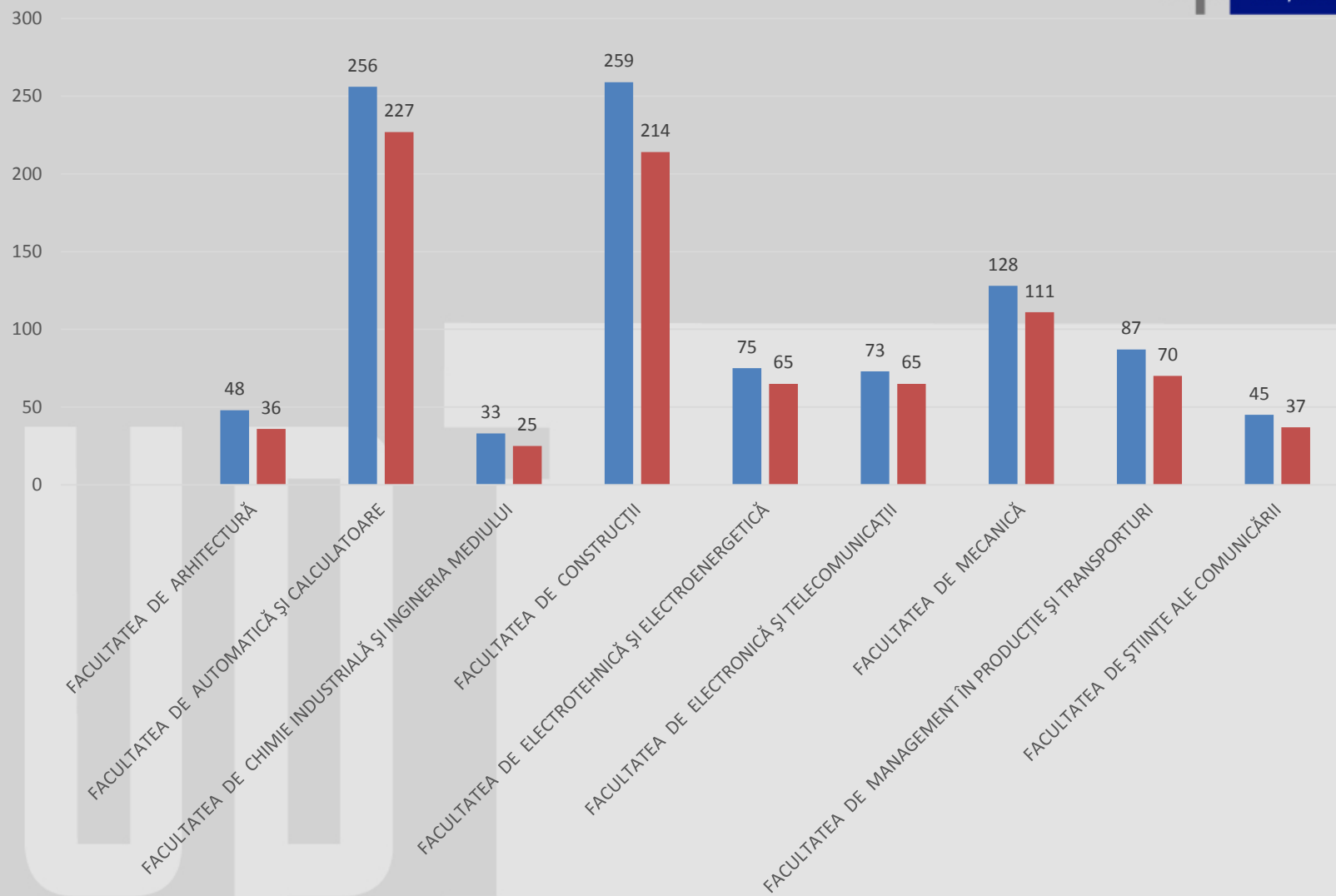
Situația la aproximativ un an de la absolvire

## Numărul absolvenților de licență din promoția 2014 care au fost chestionați și care au un loc de muncă :

Facultatea	Număr de absolvenți	Număr de absolvenți chestionați	Procent chestionați	Număr de absolvenți care lucrează din cei chestionați	Procent număr absolvenți care lucrează / număr absolvenți chestionați
	2014	2014	2014	2014	2014
FACULTATEA DE ARHITECTURĂ	96	48	50%	36	75%
FACULTATEA DE AUTOMATICĂ ȘI CALCULATOARE	287	256	89%	227	89%
FACULTATEA DE CHIMIE INDUSTRIALĂ ȘI INGINERIA MEDIULUI	73	33	45,2%	25	76%
FACULTATEA DE CONSTRUCȚII	296	259	87,5%	214	83%
FACULTATEA DE ELECTROTEHNICĂ ȘI ELECTROENERGETICĂ	108	75	69,4%	65	87%
FACULTATEA DE ELECTRONICĂ ȘI TELECOMUNICAȚII	134	73	54,4%	65	89%
FACULTATEA DE MECANICĂ	256	128	50%	111	87%
FACULTATEA DE MANAGEMENT ÎN PRODUCȚIE ȘI TRANSPORTURI	164	87	53%	70	80%
FACULTATEA DE ȘTIINȚE ALE COMUNICĂRII	93	45	48%	37	82%
<b>Total</b>	<b>1507</b>	<b>1004</b>	<b>60,72 %</b>	<b>850</b>	<b>83,1 %</b>



# Numărul absolvenților care au un loc de muncă dintre cei chestionați:

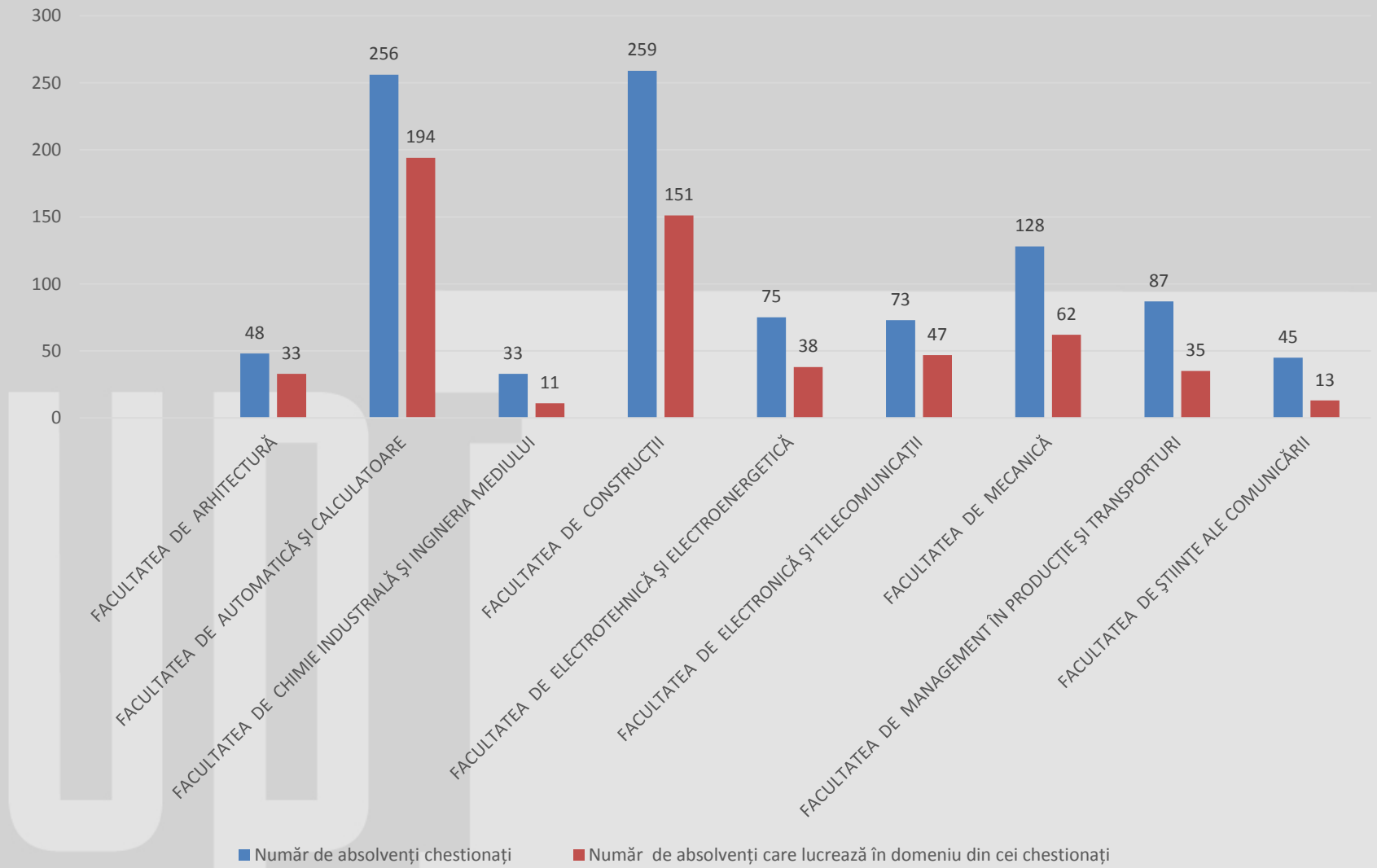


■ Număr de absolvenți chestionați    ■ Număr de absolvenți care lucrează din cei chestionați

## Numărul absolvenților de licență chestionați care lucrează în domeniu – promoția 2014 :

Facultatea	Număr de absolvenți chestionați	Număr de absolvenți care lucrează în domeniu din cei chestionați	Procent număr absolvenți care lucrează în domeniu / număr absolvenți chestionați
	2014	2014	2014
FACULTATEA DE ARHITECTURĂ	48	33	69%
FACULTATEA DE AUTOMATICĂ ȘI CALCULATOARE	256	194	76%
FACULTATEA DE CHIMIE INDUSTRIALĂ ȘI INGINERIA MEDIULUI	33	11	33%
FACULTATEA DE CONSTRUCȚII	259	151	58%
FACULTATEA DE ELECTROTEHNICĂ ȘI ELECTROENERGETICĂ	75	38	51%
FACULTATEA DE ELECTRONICĂ ȘI TELECOMUNICAȚII	73	47	64%
FACULTATEA DE MECANICĂ	128	62	48%
FACULTATEA DE MANAGEMENT ÎN PRODUCȚIE ȘI TRANSPORTURI	87	35	40%
FACULTATEA DE ȘTIINȚE ALE COMUNICĂRII	45	13	29%
<b>Total</b>	<b>1004</b>	<b>584</b>	<b>52 %</b>

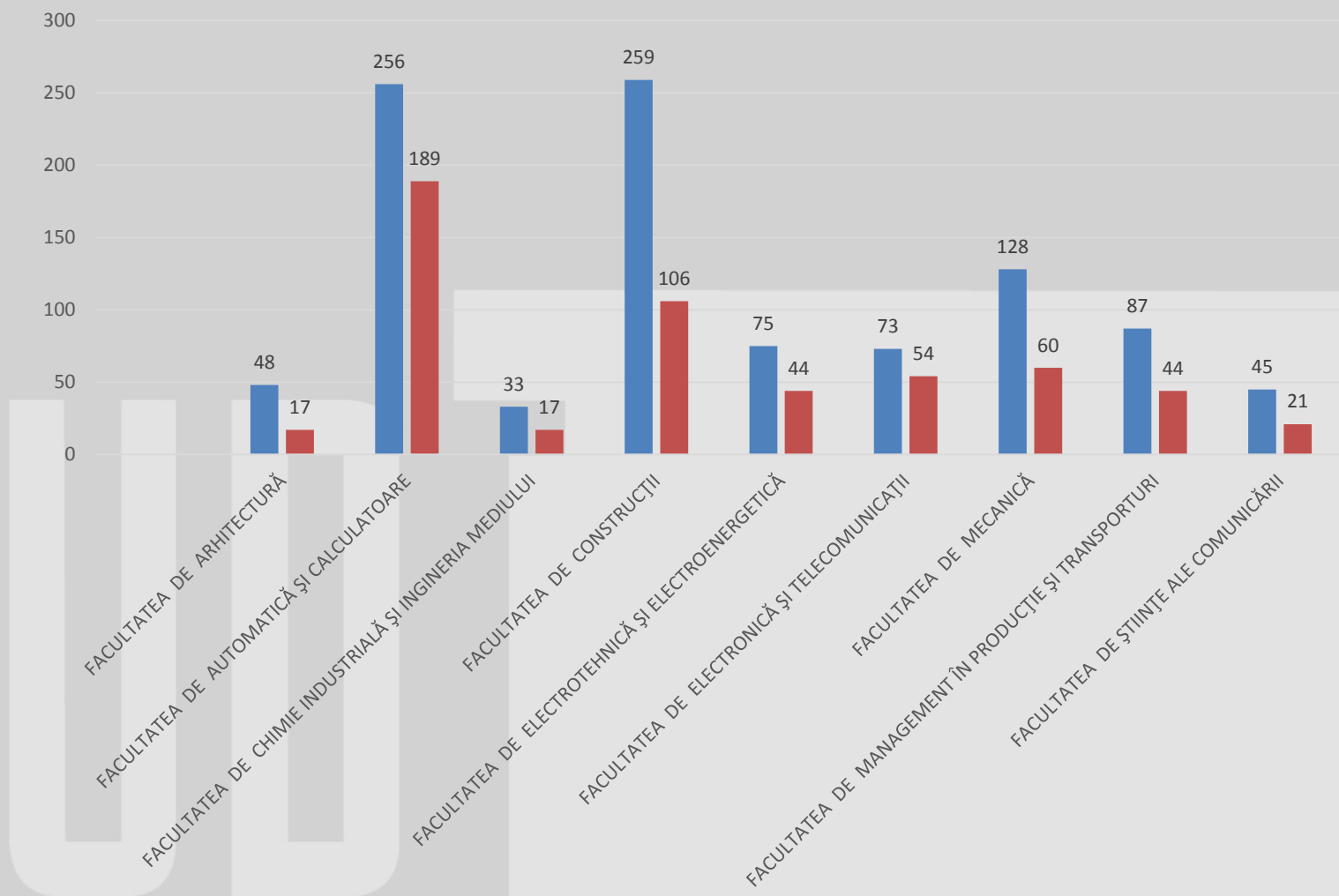
## Numărul absolvenților care lucrează în domeniu din cei chestionați:



## Numărul absolvenților de licență chestionați care lucrează în regiune de vest – promoția 2014:

Facultatea	Număr de absolvenți chestionați	Număr de absolvenți care lucrează în regiunea de vest din cei chestionați	Procent număr absolvenți care lucrează în regiunea de vest/ număr absolvenți chestionați
	2014	2014	2014
FACULTATEA DE ARHITECTURĂ	48	17	35%
FACULTATEA DE AUTOMATICĂ ȘI CALCULATOARE	256	189	74%
FACULTATEA DE CHIMIE INDUSTRIALĂ ȘI INGINERIA MEDIULUI	33	17	52%
FACULTATEA DE CONSTRUCȚII	259	106	41%
FACULTATEA DE ELECTROTEHNICĂ ȘI ELECTROENERGETICĂ	75	44	59%
FACULTATEA DE ELECTRONICĂ ȘI TELECOMUNICAȚII	73	54	74%
FACULTATEA DE MECANICĂ	128	60	47%
FACULTATEA DE MANAGEMENT ÎN PRODUCȚIE ȘI TRANSPORTURI	87	44	51%
FACULTATEA DE ȘTIINȚE ALE COMUNICĂRII	45	21	47%
<b>Total</b>	<b>1004</b>	<b>552</b>	<b>53,3 %</b>

## Numărul absolvenților care lucrează în regiunea de vest din cei chestionați:



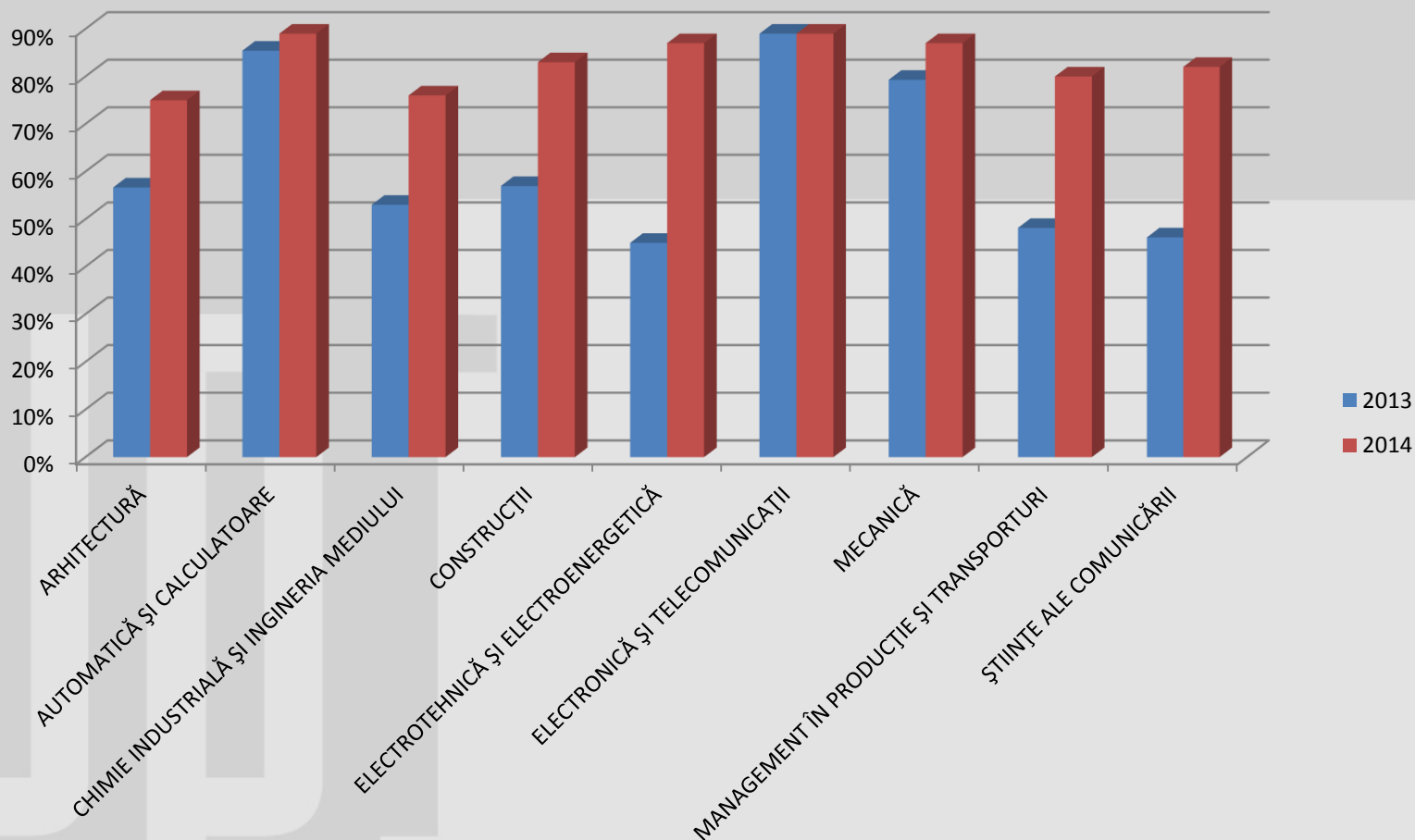
■ Număr de absolvenți chestionați

■ Număr de absolvenți care lucrează în regiunea de vest din cei chestionați

## Situația comparativă a absolvenților chestionați care au un loc de muncă – promoțiile 2013 - 2014

FACULTATEA	2013	2014
FACULTATEA DE ARHITECTURĂ	57%	75%
FACULTATEA DE AUTOMATICĂ ȘI CALCULATOARE	85%	89%
FACULTATEA DE CHIMIE INDUSTRIALĂ ȘI INGINERIA MEDIULUI	53%	76%
FACULTATEA DE CONSTRUCȚII	57%	83%
FACULTATEA DE ELECTROTEHNICĂ ȘI ELECTROENERGETICĂ	45%	87%
FACULTATEA DE ELECTRONICĂ ȘI TELECOMUNICAȚII	89%	89%
FACULTATEA DE MECANICĂ	79%	87%
FACULTATEA DE MANAGEMENT ÎN PRODUCȚIE ȘI TRANSPORTURI	48%	80%
FACULTATEA DE ȘTIINȚE ALE COMUNICĂRII	46%	82%
<b>Total</b>	<b>62,1 %</b>	<b>83,1 %</b>

# Procent comparativ al absolvenților chestionați care au un loc de muncă – promoțiile 2013 - 2014



## Situația comparativă a absolvenților chestionați care au un loc de muncă în domeniu – promoțiile 2013 – 2014:

FACULTATEA	2013	2014
FACULTATEA DE ARHITECTURĂ	60%	69%
FACULTATEA DE AUTOMATICĂ ȘI CALCULATOARE	81%	76%
FACULTATEA DE CHIMIE INDUSTRIALĂ ȘI INGINERIA MEDIULUI	16%	33%
FACULTATEA DE CONSTRUCȚII	46%	58%
FACULTATEA DE ELECTROTEHNICĂ ȘI ELECTROENERGETICĂ	75%	51%
FACULTATEA DE ELECTRONICĂ ȘI TELECOMUNICAȚII	31%	64%
FACULTATEA DE MECANICĂ	47%	48%
FACULTATEA DE MANAGEMENT ÎN PRODUCȚIE ȘI TRANSPORTURI	24%	40%
FACULTATEA DE ȘTIINȚE ALE COMUNICĂRII	28%	29%
<b>Total</b>	<b>45,3 %</b>	<b>52 %</b>



# Procent comparativ al absolvenților chestionați care au un loc de muncă în domeniu – promoțiile 2013 – 2014:

